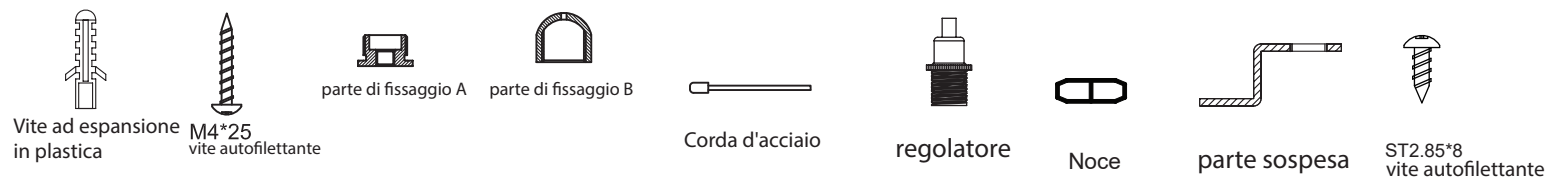


Illustrazione per l'installazione dei pannelli led

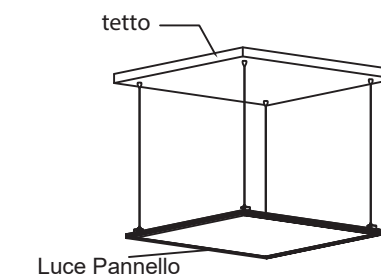
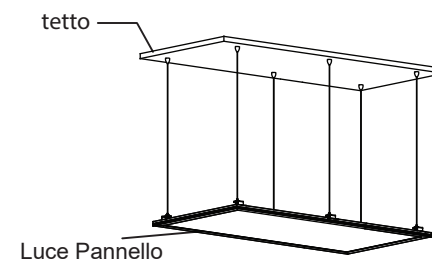
----- Sospensione (tipo a soffitto)

Composizione del materiale



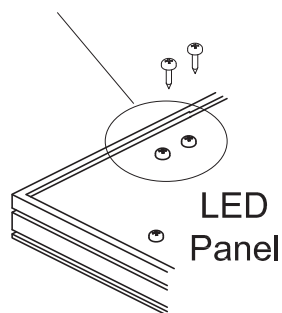
Tipologia di prodotto									
1	6 PZ	6 PZ	6 PZ	6 PZ	6 PZ	6 PZ	6 PZ	6 PZ	12 PZ
2	4 PZ	4 PZ	4 PZ	4 PZ	4 PZ	4 PZ	4 PZ	4 PZ	8 PZ

④ Regolare il regolatore all'altezza adatta

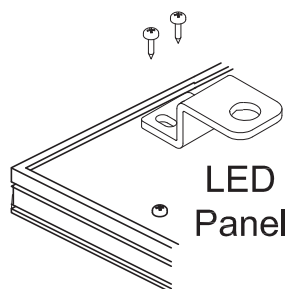


Installazione

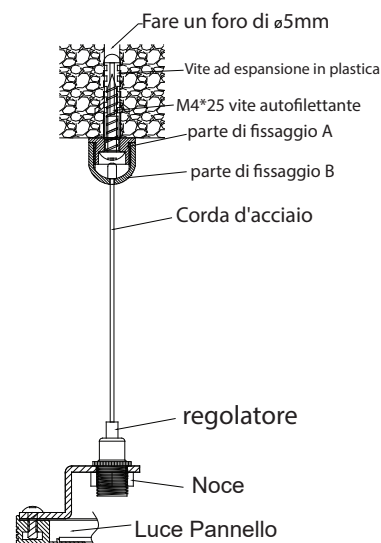
① Rimuovere le viti da queste posizioni



② Fissare le parti sospese con viti M3 * 8.5



③ Installa come sotto lo schema



Se la superficie di installazione è troppo stretta, suggeriamo di avvicinare le due parti di fissaggio, fare riferimento al disegno sotto.

