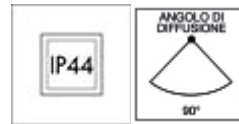




## FARETTO ROTONDO DA INCASSO



[Clicca qui per scaricare la SCHEDA TECNICA](#)



**Codice Prodotto:** 1416/...

## CARATTERISTICHE

### Faretto rotondo da incasso

Faretto rotondo da incasso. Utilizza questo faretto a LED per dare l'illuminazione perfetta ai tuoi ambienti. Grazie ai suoi fari a led e a un angolo di diffusione di 60°, è ideale per illuminare prati, piscine, vialetti e tutti i tuoi spazi esterni. Se posizionato nel tuo giardino crea affascinanti giochi di luce.

Questo prodotto, è adatto per essere posizionato sia su pareti che su pavimenti. È un ottimo elemento di arredo per illuminare i tuoi spazi! La luce del faretto rotondo da incasso, è disponibile in tre colori con le rispettive temperature: bianca calda 3000K, bianca fredda 6000K e bianca



commerciale 4000K.

Il corpo di questo prodotto, è realizzato con materiale impermeabile e resistente anche agli agenti atmosferici. Caratteristica che lo rende adatto ad essere posizionato anche all'esterno.

Grado di protezione: IP44.

Questo articolo possiede il marchio CE, che garantisce la conformità del prodotto a tutte le disposizioni della Comunità Europea che prevedono il suo utilizzo dalla progettazione, alla messa in servizio fino allo smaltimento.

Se dovessi aver bisogno di maggiori informazioni relative a questo prodotto o necessiti di un'offerta personalizzata [contattaci!](#)

Rimani aggiornato sui nostri prodotti, seguici sui nostri canali social [Facebook](#) e [Instagram](#).






Dimensioni:	65x14 mm
Diametro foro di incasso:	53 mm
Fissaggio:	con molle
Grado di protezione:	IP44
Vita utile:	L70B50 20.000 ore
Flusso luminoso:	150lm
Potenza:	2,5W

Con riserva modifiche tecniche

**VARIAZIONI**

Immagine	Codice Prodotto	Alimentazione	Assorbimento	Colore LED	Temp. Colore	Im	Colore
	1416/BI/CA/SA	12V	2,5W	Bianca calda	2870-3200 K	150	cromo satinato
	1416/BI/CA/CR	12V	2,5W	Bianca calda	2870-3200 K	150	cromo
	1416/BI/CA/BI	12V	2,5W	Bianca calda	2870-3200 K	150	bianco
	1416/BI/FR/SA	12V	2,5W	Bianca Fredda	5650-6950 K	150	cromo satinato

Con riserva modifiche tecniche

Immagine	Codice Prodotto	Alimentazione	Assorbimento	Colore LED	Temp. Colore	Im Colore
	1416/BI/FR/CR 12V	12V	2,5W	Bianca Fredda	5650-6950 K	150 cromo
	1416/BI/FR/BI 12V	12V	2,5W	Bianca Fredda	5650-6950 K	150 bianco
	1416/BI/CO/SA 12V	12V	2,5W	Bianca commerciale	4250-4750 K	150 cromo satinato
	1416/BI/CO/CR 12V	12V	2,5W	Bianca commerciale	4250-4750 K	150 cromo
	1416/BI/CO/BI 12V	12V	2,5W	Bianca commerciale	4250-4750 K	150 bianco

Con riserva modifiche tecniche



Con riserva modifiche tecniche



## NOTES

---

---

---

---

---

---

---