

CONNESSIONE BINARIO TRIFASE A L



Codice Prodotto: TS0435L/BI/...

CARATTERISTICHE

Connessione binario trifase a L

Giunto di connessione a L con alimentazione per sistemi di illuminazione a 3 fasi su binario. Disponibile in due varianti di colore: bianco e nero ed è disponibile su due lati: sia destro che sinistro. Il prodotto ha una dimensione di 98 x 98mm ed ha un'intensità di corrente di max 16Amp.

Con binario trifase si intende che il binario o più binari collegati fra essi, saranno comandati da più interruttori, dunque il vostro sistema elettrico dovrà essere comunque predisposto per questa funzione.

Realizzato in plastica questo connettore possiamo creare percorsi anche complessi per illuminare gli ambienti interni.

Questo articolo possiede il marchio CE, che garantisce la conformità del prodotto a tutte le disposizioni della Comunità Europea che prevedono il suo utilizzo dalla progettazione, alla messa in servizio fino allo smaltimento.

Con riserva modifiche tecniche



Il prodotto ha inoltre una garanzia di 3 anni.

Se dovessi aver bisogno di maggiori informazioni relative a questo prodotto o necessiti di un'offerta personalizzata [contattaci!](#)

Rimani aggiornato sui nostri prodotti, seguici sui nostri canali social [Facebook](#) e [Instagram](#).

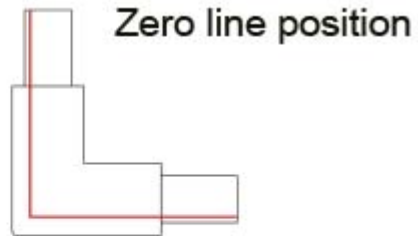
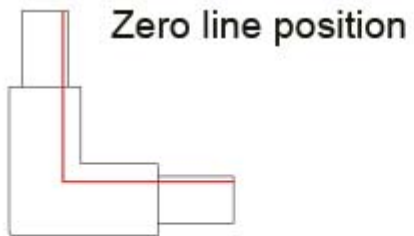
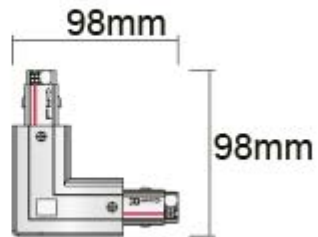
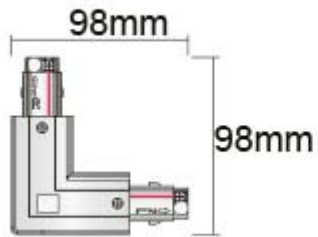
Intensità di Corrente:	max 16Amp
Tipo Binario:	Trifase
Dimensioni:	98x98mm
Materiale del corpo:	plastica
Certificati:	CE & RoHS
Garanzia:	3 anni

VARIAZIONI

Immagine	Codice Prodotto	Descrizione	Colore
	TS0435R/NE	Connessione binario trifase a L destro	Nero
	TS0435R/BI	Connessione binario trifase a L destro	Bianco
	TS0435L/NE	Connessione binario trifase a L sinistro	Nero
	TS0435L/BI	Connessione binario trifase a L sinistro	Bianco

Con riserva modifiche tecniche

DISEGNO TECNICO





NOTES
