

ALIMENTATORE A TENSIONE COSTANTE 24 V - DA 15 A 320 W



Codice Prodotto: 5046/15/...

CARATTERISTICHE

Alimentatore a tensione costante 24 V - da 15 a 320 W

L'alimentatore a tensione costante è disponibile in diverse potenze Watt e diverse dimensioni. Ha un'alimentazione d'ingresso di 50-60 Hz e una tensione d'uscita di 24 Vdc.

L'alimentatore ha un grado di protezione IP20 quindi garantisce la protezione di corpi solidi maggiori di 12mm. Protegge dalla polvere ma non permette la protezione contro la penetrazione di liquidi da gocce, vapori, o spruzzi in qualsiasi direzione.

Questo articolo possiede il marchio CE, che garantisce la conformità del prodotto a tutte le disposizioni della Comunità Europea che prevedono il suo utilizzo dalla progettazione, alla messa in servizio fino allo smaltimento.

Con riserva modifiche tecniche



Se dovessi aver bisogno di maggiori informazioni relative a questo prodotto o necessiti di un'offerta personalizzata [contattaci!](#)

Rimani aggiornato sui nostri prodotti, seguici sui nostri canali social [Facebook](#) e [Instagram](#).

Frequenza ingresso:	50-60 Hz
Tensione uscita:	24 Vdc

Con riserva modifiche tecniche

VARIAZIONI**Immagine****Codice Prodotto****Potenza Tensione IN Dim. (mm)**

5046/202

200W 200-240 Vac 195x67x31



5046/250

250W 200-240 Vac 195x67x31



5046/320





320W 200-240 Vac 215x77,5x35



5046/15

15 W 100-240 Vac 113x44x28

Con riserva modifiche tecniche

Immagine	Codice Prodotto	Potenza	Tensione	IN	Dim. (mm)
	5046/50	50 W	100-240	Vac	184x61x32
	5046/75	75 W	200-240	Vac	184x61x32
	5046/102	100 W	200-240	Vac	184x61x32
	5046/152	150 W	200-240	Vac	210x67x34

Con riserva modifiche tecniche



Con riserva modifiche tecniche



NOTES
