


## ADATTATORE



**Codice Prodotto:** 8015/...

## CARATTERISTICHE

### Adattatore schuko triplo

Nella categoria delle prese, multiprese, spine e prolunghe, tra i nostri articoli non possono certo mancare gli adattatori. La loro utilità resta indiscussa, ti permetteranno di adattare le diverse spine che non risultano essere compatibili con le tipologie di attacco di cui la tua casa o più nello specifico, il tuo articolo dispone.

All'interno della gamma prodotti che ti proponiamo potrai trovare diverse tipologie di adattatori. Questo prodotto in particolare permette di trasformare una presa schuko 16A in una bivalente 2P+T - 10\16A. In questo modo riuscirai ad utilizzare fino a 3 prese non compatibili con i tuoi attacchi.

L'adattatore, è molto semplice da installare e presenta un corpo realizzato in PPL non infiammabile, nei colori bianco o nero, molto resistente, ma allo stesso tempo leggero. L'utilizzo di questo materiale permetterà al prodotto di durare nel tempo senza danneggiarsi.

Questo articolo possiede il marchio CE, che garantisce la conformità del prodotto a tutte le



disposizioni della Comunità Europea che prevedono il suo utilizzo dalla progettazione, alla messa in servizio fino allo smaltimento.



Se dovessi aver bisogno di maggiori informazioni relative a questo prodotto o necessiti di un'offerta personalizzata [contattaci!](#)

Rimani aggiornato sui nostri prodotti, seguici sui nostri canali social [Facebook](#) e [Instagram](#).

Spina:	Schuko 16 A
Presa:	bivalente 2P+T - 10/16 A
Alveoli:	protetti
Tensione nominale:	250 Vac

Con riserva modifiche tecniche

**VARIAZIONI**

Immagine	Codice Prodotto	Colore
	8015/N	Nero
	8015	Bianco

Con riserva modifiche tecniche



Con riserva modifiche tecniche



## NOTES

---

---

---

---

---

---

---