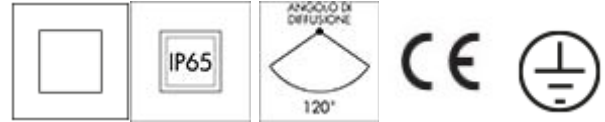




### PLAFONIERA INDUSTRIALE A LED CREPUSCOLARE CON RILEVATORE DI PRESENZA



Confezione 1 pezzi | Box 8 pezzi

[Clicca qui per scaricare la scheda tecnica e le istruzioni per il montaggio](#)



**Codice Prodotto:** 5067/.../CO/CP/PR

#### CARATTERISTICHE

Alimentazione:	175-250 Vac 50/60Hz
Potenza:	18W - 24W
Vita utile:	L70B50 25.000 ore
Fattore di potenza:	>0,5
Temperatura ambiente:	-20°C + 40°C



CRI>80

Note: lampada crepuscolare con sensore

Con riserva modifiche tecniche

day/night e rilevatore di presenza

**VARIAZIONI**

<b>Immagine</b>	<b>Codice Prodotto</b>	<b>LED x Pot</b>	<b>Colore Luce</b>	<b>Im</b>	<b>T.Colore</b>	<b>Dimensione (mm)</b>
	5067/24/CO/CP/PR	24W	Bianco commerciale	2800	4000K	83x57x1200
	5067/18/CO/CP/PR	18W	Bianco commerciale	2000	4000K	83x57x600

**NOTES**

---



---



---

Con riserva modifiche tecniche