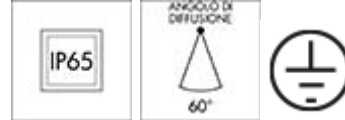


**FARO INDUSTRIALE A LED**

Confezioni 1 pezzi | Box 5 pezzi

[Clicca qui per scaricare la SCHEDA TECNICA](#)**Codice Prodotto:** 5502/CO**CARATTERISTICHE**

Alimentazione:	240 Vac
Dimensioni:	305x330x246mm
Potenza:	150W
Grado di protezione:	IP65
Driver:	incluso
Moduli orientabili	

**VARIAZIONI**

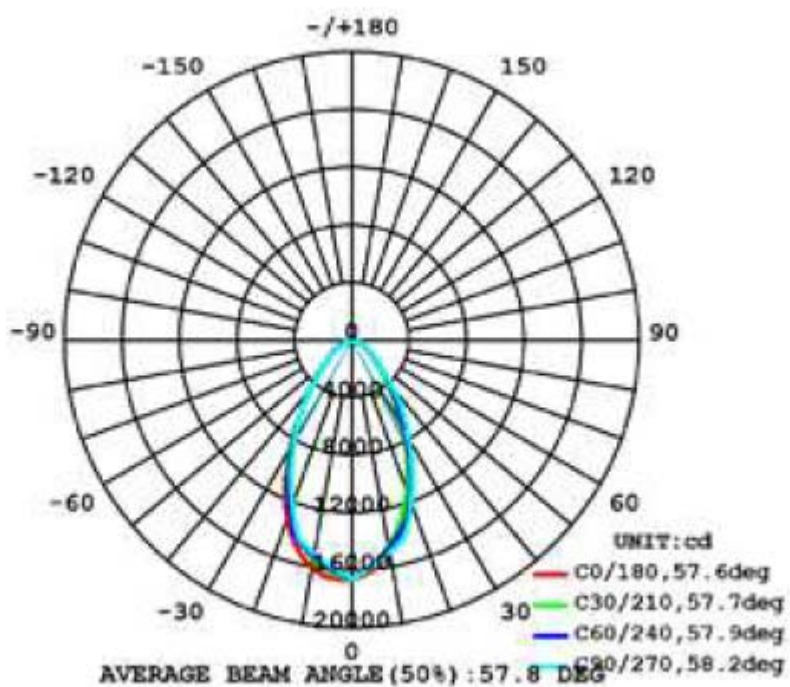
Con riserva modifiche tecniche

**Immagine****Codice Prodotto****Colore Luce****Im****Temperatura Colore**

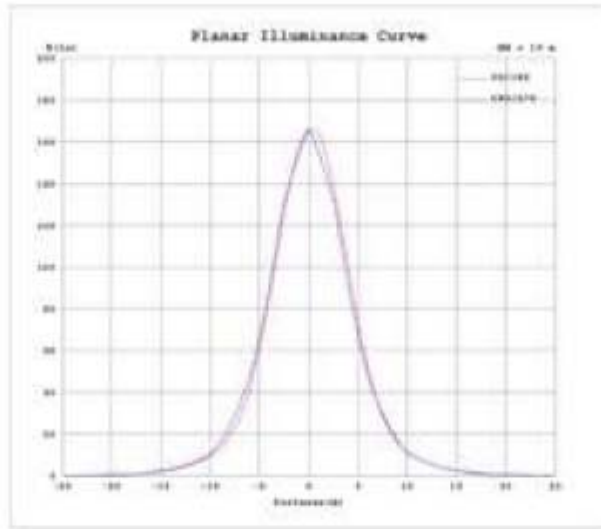
5502/CO

Bianca Commerciale

19500lm 4000K

**CURVA DI DISTRIBUZIONE DELL'INTENSITÀ LUMINOSA**

Con riserva modifiche tecniche



x Range: 0 - 20000  
x Interval: 0.0000  
Test Speed: 4000  
Magnification: 10.0000  
Operator:  
Test Date: 2018.11.09

y Range: 0 - 30000  
y Interval: 0.0000  
Test System: EVERFINE 60-20000\_01\_20000\_01\_V.040  
Mounting: 01.01  
Test Distance: 11.9906 (Dist. 0000)  
Remarks: 01001.00

**NOTES**

---

---

---