


**ALIMENTATORE A TENSIONE COSTANTE 24 V  
DA 70 A 350 W**





Confezione 1 pezzi | Box 5 pezzi

**Codice Prodotto:** 5046/...**CARATTERISTICHE**

Frequenza ingresso:	50-60 Hz
Tensione uscita:	12 Vdc
Note:	selettore per la calibrazione della tensione d'uscita

**VARIAZIONI**

Con riserva modifiche tecniche

<b>Immagine</b>	<b>Codice Prodotto</b>	<b>Potenza</b>	<b>Tensione</b>	<b>IN</b>	<b>Dim. (mm)</b>
	5046/70	70 W	100-240	Vac	159x98x42
	5046/100	100 W	100-240	Vac	160x98x38
	5046/150	150 W	100-240	Vac	195x98x38
	5046/200	200 W	100-240	Vac	215x114x51

Con riserva modifiche tecniche

**Immagine****Codice Prodotto****Potenza Tensione IN Dim. (mm)**

5046/350

350 W 100-240 Vac 215x114x51

**NOTES**

---

---

---