


**ALIMENTATORE A TENSIONE COSTANTE 24 V
- DA 15 A 320 W**

Confezione 1 pezzi | Box 5 pezzi

**Codice Prodotto:** 5046/15/...**CARATTERISTICHE**

Frequenza ingresso:




50-60 Hz

Tensione uscita:

24 Vdc

VARIAZIONI

Con riserva modifiche tecniche

Immagine	Codice Prodotto	Potenza	Tensione	IN	Dim. (mm)
	5046/320	320W	200-240	Vac	215x77x35
	5046/202	200W	200-240	Vac	195x67x31
	5046/250	250W	200-240	Vac	195x67x31
	5046/15	15 W	100-240	Vac	113x44x28

Con riserva modifiche tecniche

Immagine	Codice Prodotto	Potenza	Tensione	IN	Dim. (mm)
	5046/50	50 W	100-240	Vac	184x61x32
	5046/75	75 W	200-240	Vac	184x61x32
	5046/102	100 W	200-240	Vac	184x61x32
	5046/152	150 W	200-240	Vac	210x67x34

Con riserva modifiche tecniche



NOTES
